

PLAFÓN TILE LAY IN

Plafones modulares

HunterDouglas 
Architectural



TILE LAY IN

Productos interiores | Plafones modulares

EFICIENCIA Y
DURABILIDAD A
CADA MÓDULO

■ ESPECIFICACIÓN TÉCNICA

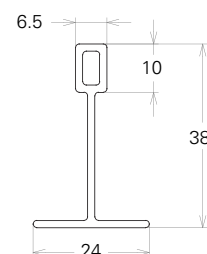
El plafón Lay-In, permite una máxima registrabilidad, gracias a su sencillo sistema de suspensión a base de perfiles Prelude, quedando a la vista, formando una grilla cuadriculada.

Una de las ventajas de este plafón es su durabilidad gracias a su programa de limpieza y mantenimiento, lo cual lo hace extremadamente duradero.

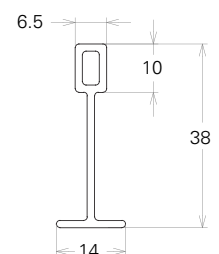
Producto	Modulo	Material	Acabado	Espesor (mm)	Peso (kg/m ²)	Rendimiento (paneles/m ²)	Largo máximo (mm)
Lay in Perfil 9/16"	2x2"	Aluzinc	pintura poliéster woodgrains	0.5	6.63	2.70	Según modulo
	2x4"		pintura poliéster woodgrains	0.6	7.96		
2x2"			pintura poliéster woodgrains	0.5	3.29	1.34	
	2x4"		pintura poliéster woodgrains	0.6	3.95		
Lay in Perfil 15/16"			2x2"	pintura poliéster woodgrains	0.5	6.53	
	2x4"		pintura poliéster woodgrains	0.6	7.83		
			pintura poliéster woodgrains	0.5	3.24	1.34	
		pintura poliéster woodgrains	0.6	3.89			

- Terminación: Lisa y perforada.
- Usos: Plafones.
- Largos: Según módulo.
- Otros materiales disponibles: Aluminio (bajo pedido)

Perfil ancho 15/16"
1.5 mm




Perfil ancho 9/16"
1.5 mm




■ TERMINACIONES

▶ PERFORACIONES




Perforación #103
Ø 3 mm
20% Abierto




Perforación #118
Ø 2 mm
15% Abierto

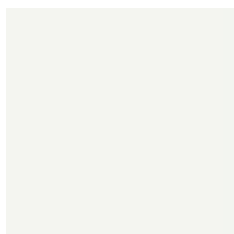
▶ COLORES PINTURA POLIÉSTER (material aluzinc, espesor 0.5 mm)



RAL 9006
Gris Medio



RAL 9002
Blanco Grisáceo



RAL 9016
Blanco




RAL 7011
Gris Antracita



RAL 9011
Negro

▶ ACABADO WOODGRAINS (material aluzinc, espesor 0.6 mm)



Golden Oak
Multi



Golden Oak
Dark



■ INSTALACIÓN

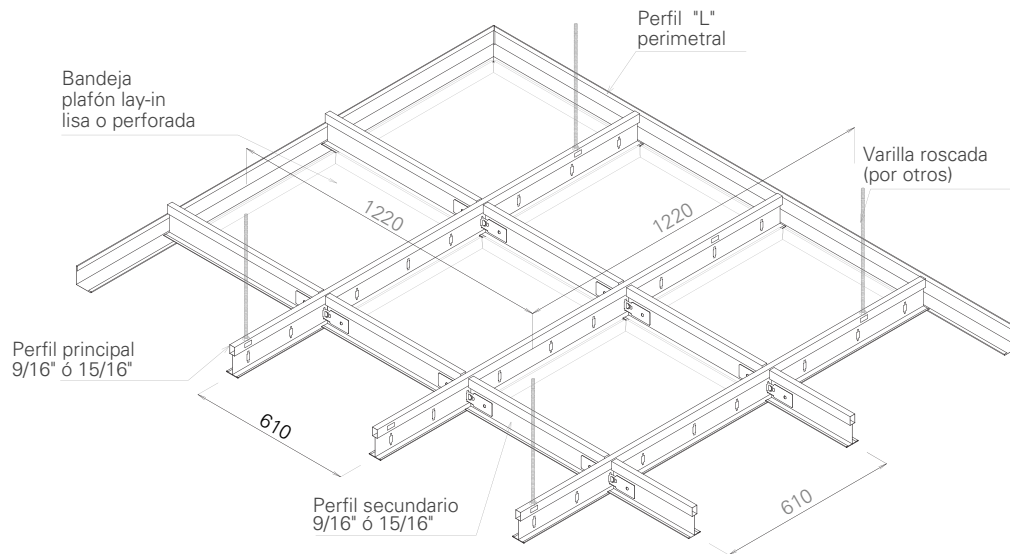
Los perfiles pueden ser 15/16" o 9/16".

Isométrica

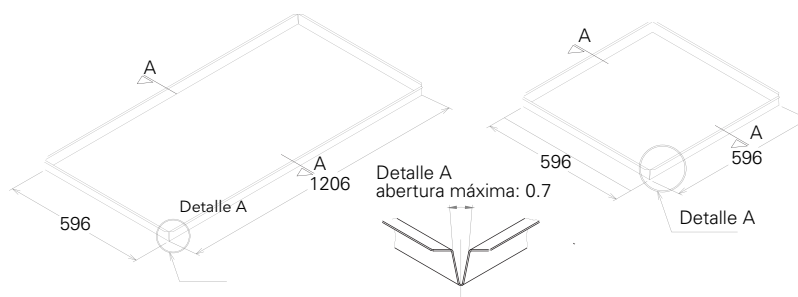
instalación del producto

Portapanel plafón Tile Lay - In

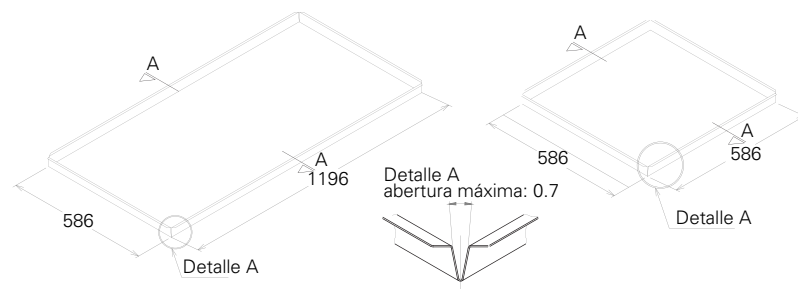
Distanciamiento máximo (medidas en milímetros)



Bandeja para Perfil 9/16"

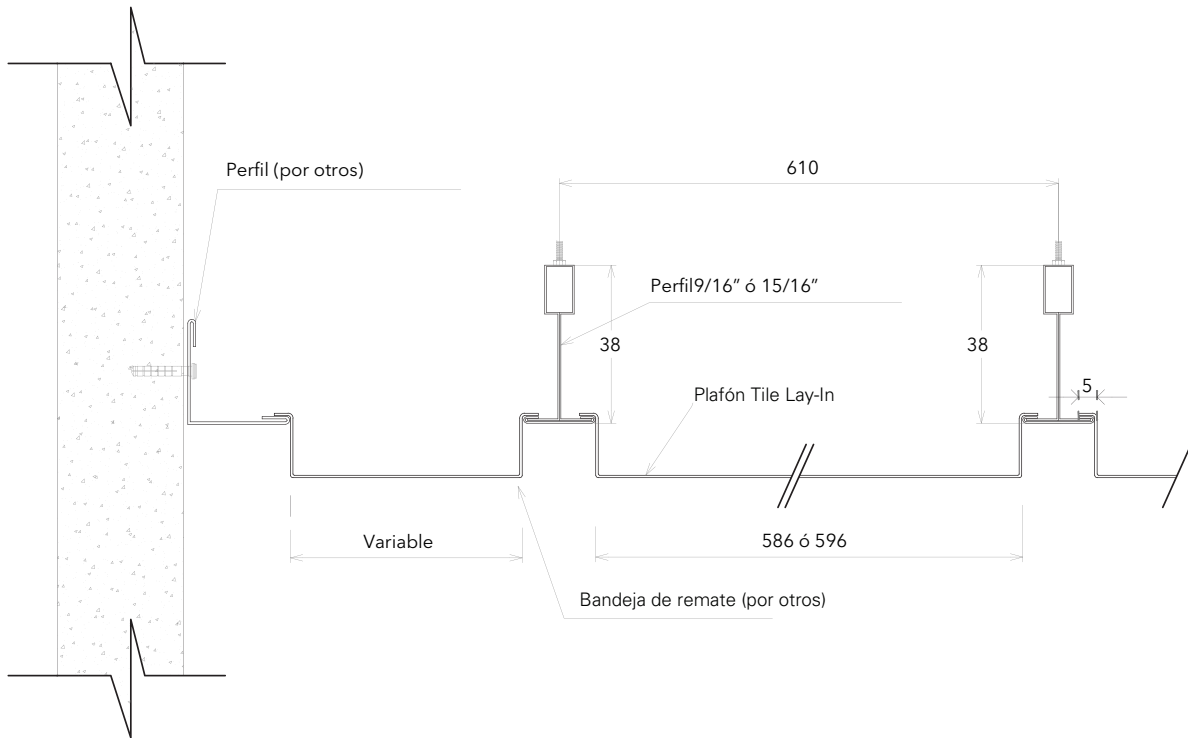


Bandeja para Perfil 15/16"



▶ OPCIONES

Remate contra muro



Nota: Los componentes del producto de esta ficha están en constante proceso de innovación y desarrollo, por lo que pueden estar afectos a modificaciones. Las medidas informadas en esta ficha técnica están expresadas en milímetros (mm). Para garantizar el correcto funcionamiento del producto, la instalación deberá ser siempre ejecutada por un distribuidor autorizado, utilizando todos los accesorios definidos según especificaciones técnicas de Hunter Douglas.



PLAFÓN TILE LAY IN



HunterDouglas 
Architectural